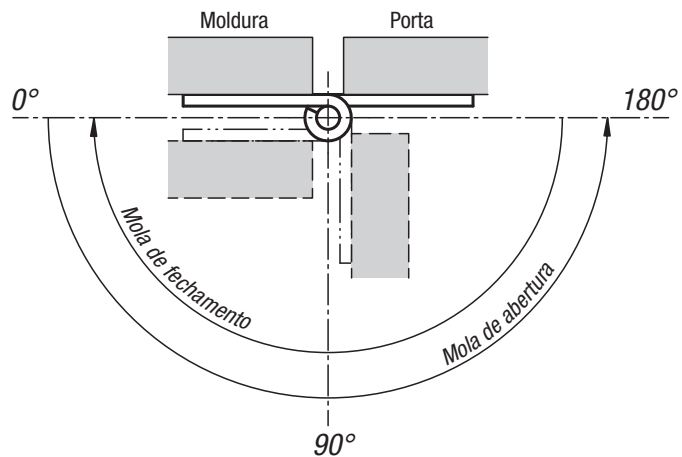
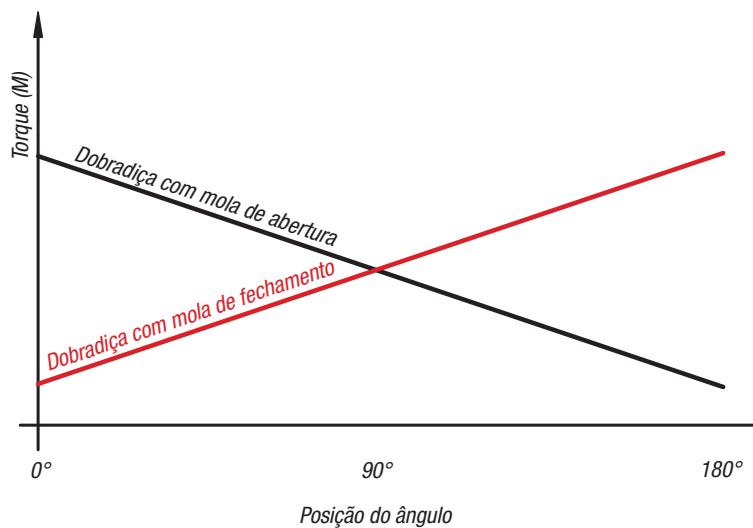


Indicação técnica para dobradiças com mola

Direção de abertura das dobradiças com mola de acordo com o tipo da mola:



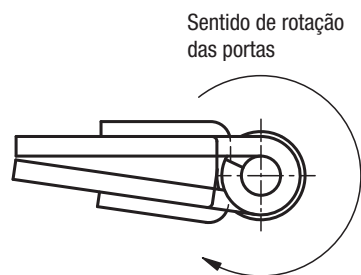
Desenvolvimento do torque das dobradiças com mola, conforme a posição de ângulo:



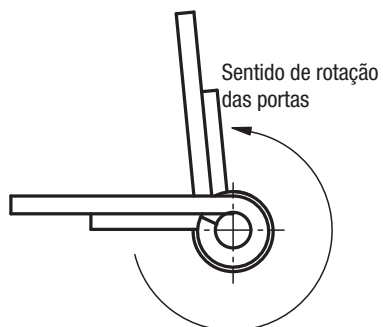
- M: Torque da dobradiça em diferentes posições.
- $M(0^\circ)$: Torque para abas alinhadas paralelamente.
- $M(90^\circ)$: Torque para abas alinhadas a 90° .
- $M(180^\circ)$: Torque para abas alinhadas a 180° .

Indicação técnica para dobradiças com mola

Dobradiças com mola de fechamento

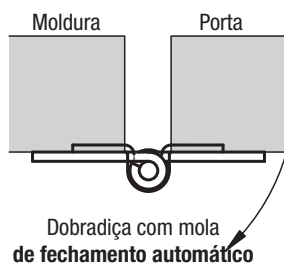


Dobradiças com mola de abertura

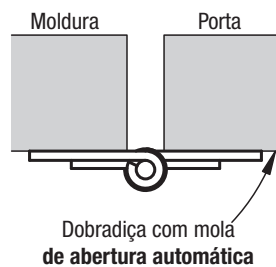
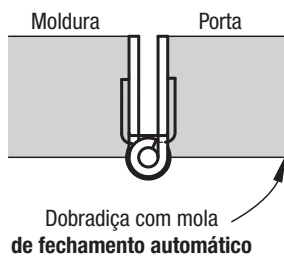
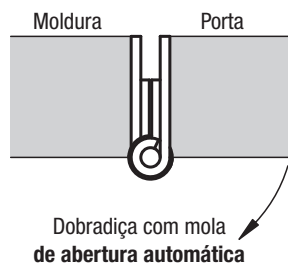


Montagem e direção de abertura:

Montagem de encaixe superior:



Montagem embutida:



A seta mostra a direção de rotação sob a ação da mola.